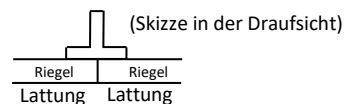


**Fragen zum Staket Zaun aus Vollkunststoffplatten - Seite 1 (Zaunfelder)**

**1) Welche Art der Pfosten wünschen Sie?**

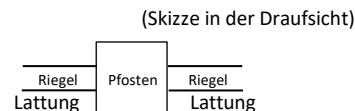
T- Stahl Pfosten (Werden hinter den Feldern montiert „unsichtbar“)

- T- Stahl 40/5mm
- T- Stahl 50/5mm



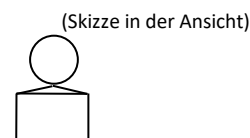
QR- Pfosten (Werden zwischen den Feldern montiert)

- QR 50/3mm
- QR 60/3mm
- QR 80/3mm
- QR 100/3mm
- QR 120/3mm



QR- Pfosten mit aufgesetzter Kugel (Nur bei QR- Pfosten möglich)

- 40mm Kugel (Für QR- Pfosten 50/3mm empfohlen)
- 50mm Kugel (Für QR- Pfosten 60/3mm empfohlen)
- 60mm Kugel (Für QR- Pfosten 80/3mm empfohlen)
- 80mm Kugel (Für QR- Pfosten 100/3mm empfohlen)
- 100mm Kugel (Für QR- Pfosten 120/3mm empfohlen)
- Pfostenkopf gerundet- passend zur Lattenform



Pfostenfarbe

- Weiß (RAL 9016)
- Grün (RAL 6028)
- Grau (RAL 7001)
- Braun (RAL 8016)
- Sonstiges: ..... (Jeder RAL- Ton, jede DB- Farbe ist möglich)

Verankerung der Pfosten

- Pfosten mit Bodenplatte zum aufdübeln  
Mauer/ Sockel breite: ..... cm
- Pfosten zum einbetonieren
  - In grabbaren Boden
  - Mit Kernbohrungen in vorhandenes Betonfundament

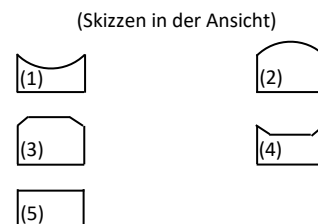
Verläuft die Grundstücksgrenze/ Zaunfront mit einer Steigung/ Gefälle?

- Annähernd in Waage (Bis auf wenige Zentimeter)
- Die Neigung beträgt ca. .... cm je Meter

**2) Welche Ausführung der Zaunfelder wünschen Sie?**

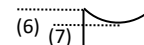
Oberseite der Zaunfelder

- Zaunfelder mit Unterbogen (1)
- Zaunfelder mit Oberbogen (2)
- Zaunfelder grade mit abgeschrägten Seiten „hoch“ (3)
- Zaunfelder grade mit abgeschrägten Seiten „tief“ (4)
- Zaunfelder grade Form (5)



Höhe der Zaunfelder

- Zaunhöhe am Pfosten: ..... cm (6) (zuzüglich ca. 5cm Bodenfreiheit)
- Zaunhöhe in der Mitte der Felder: ..... cm (7) (zuzüglich ca. 5cm Bodenfreiheit)



Lattenfarbe

- Weiß (Ähnlich RAL 9016)
- Grün (Ähnlich RAL 6028)
- Grau (Ähnlich RAL 7001)
- Braun (Ähnlich RAL 8016)
- Dunkelbraun „Struktur“
- Moosgrün „Struktur“

Lattenform (In der Draufsicht- Skizze)

- Eckig
- Profiliert
- Kantig

Lattenkopf (In der Ansicht- Skizze)

- Eckig
- Rund
- Kantig

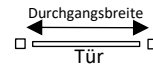
**Fragen zum Staket Zaun aus Vollkunststoffplatten - Seite 2 (Tür)**

**3) Wünschen Sie eine Tür?**

Größe der Tür

Durchgangsbreite (Flügelbreite ohne Pfosten) ..... cm

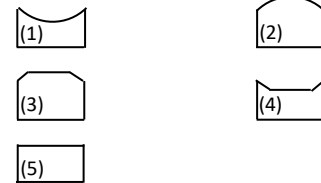
Seitliche Höhe der Tür ..... cm



Oberseite der Tür

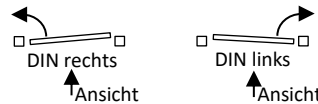
- Tür mit Unterbogen (1)
- Tür mit Oberbogen (2)
- Tür grade mit abgeschrägten Seiten „hoch“ (3)
- Tür grade mit abgeschrägten Seiten „tief“ (4)
- Tür grade Form (5)

(Skizzen in der Ansicht)



Öffnungsrichtung

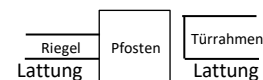
- DIN links
- DIN rechts



Ansicht von der Strasse!  
Öffnungsrichtung IMMER zum Grundstück!

QR- Pfosten (Werden zwischen den Feldern bzw. der Tür montiert)


- QR 80/3mm
- QR 100/3mm
- QR 120/3mm



QR- Pfosten mit aufgesetzter Kugel

- 80mm Kugel (Für QR- Pfosten 100/3mm empfohlen)
- 100mm Kugel (Für QR- Pfosten 120/3mm empfohlen)
- 120mm Kugel (Für QR- Pfosten 140/3mm empfohlen)
- Pfostenkopf gerundet- passend zur Lattenform

(Skizze in der Ansicht)



Pfostenfarbe

- Weiß (RAL 9016)
- Grün (RAL 6028)
- Grau (RAL 7001)
- Braun (RAL 8016)
- Sonstiges: ..... (Jeder RAL- Ton, jede DB- Farbe ist möglich)

Verankerung der Pfosten

- Pfosten mit Bodenplatte zum aufdübeln  
Mauer/ Sockel breite: ..... cm
- Pfosten zum einbetonieren
  - In grabbaren Boden
  - Mit Kernbohrungen in vorhandenes Betonfundament




Verläuft die Grundstücksgrenze/ Zaunfront mit einer Steigung/ Gefälle?

- Annähernd in Waage (Bis auf wenige Zentimeter)
- Die Neigung beträgt ca. .... cm je Meter




Lattenfarbe

- Weiß (Ähnlich RAL 9016)
- Grün (Ähnlich RAL 6028)
- Grau (Ähnlich RAL 7001)
- Braun (Ähnlich RAL 8016)
- Dunkelbraun „Struktur“
- Moosgrün „Struktur“

Lattenform (In der Draufsicht- Skizze)

- Eckig 
- Profiliert 
- Kantig 

Lattenkopf (In der Ansicht- Skizze)

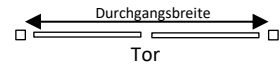
- Eckig 
- Rund 
- Kantig 

**4) Wünschen Sie ein Tor?**

Größe des Tores

Durchgangsbreite (Flügelbreiten ohne Pfosten) ..... cm

Seitliche Höhe des Tores ..... cm



Aufteilung der Torflügel

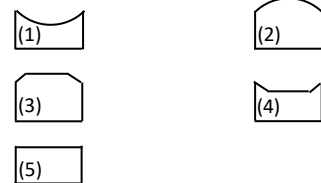
- Tor symmetrisch (Beide Flügel gleich groß)
- Tor unsymmetrisch (Torflügel unterschiedlich groß)

Schlossteiflügel ca. .... cm und Feststehender Flügel ca. .... cm breit.

Oberseite der Tür

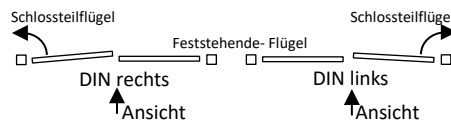
- Tor mit Unterbogen (1)
- Tor mit Oberbogen (2)
- Tor grade mit abgeschrägten Seiten „hoch“ (3)
- Tor grade mit abgeschrägten Seiten „tief“ (4)
- Tor grade Form (5)

(Skizzen in der Ansicht)



Öffnungsrichtung

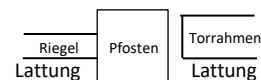
- DIN links
- DIN rechts



Ansicht von der Strasse!  
Öffnungsrichtung IMMER zum Grundstück!

QR- Pfosten (Werden zwischen den Feldern bzw. dem Tor montiert)


- QR 80/3mm
- QR 100/3mm
- QR 120/3mm



QR- Pfosten mit aufgesetzter Kugel

- 80mm Kugel (Für QR- Pfosten 60/3mm empfohlen)
- 100mm Kugel (Für QR- Pfosten 80/3mm empfohlen)
- 120mm Kugel (Für QR- Pfosten 100/3mm empfohlen)
- Pfostenkopf gerundet- passend zur Lattenform

(Skizze in der Ansicht)



Pfostenfarbe

- Weiß (RAL 9016)
- Grün (RAL 6028)
- Grau (RAL 7001)
- Braun (RAL 8016)
- Sonstiges: ..... (Jeder RAL- Ton, jede DB- Farbe ist möglich)

Verankerung der Pfosten

- Pfosten mit Bodenplatte zum aufdübeln  
Mauer/ Sockel breite: ..... cm
- Pfosten zum einbetonieren
  - In grabbaren Boden
  - Mit Kernbohrungen in vorhandenes Betonfundament

Verläuft die Grundstücksgrenze/ Zaunfront mit einer Steigung/ Gefälle?

- Annähernd in Waage (Bis auf wenige Zentimeter)
- Die Neigung beträgt ca. .... cm je Meter

Lattenfarbe

- Weiß (Ähnlich RAL 9016)
- Grün (Ähnlich RAL 6028)
- Grau (Ähnlich RAL 7001)
- Braun (Ähnlich RAL 8016)
- Dunkelbraun „Struktur“
- Moosgrün „Struktur“

Lattenform (In der Draufsicht- Skizze)

- Eckig
- Profiliert
- Kantig

Lattenkopf (In der Ansicht- Skizze)

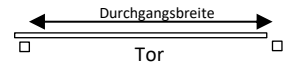
- Eckig
- Rund
- Kantig

**5) Wünschen Sie ein Schiebetor?**

Größe des Tores

Durchgangsbreite (Flügelbreiten ohne Pfosten) ..... cm

Seitliche Höhe des Tores ..... cm

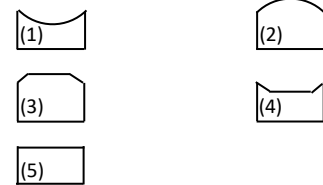


- Tor freitragend (Ohne Laufschiene im Einfahrtsbereich)
- Tor Bodengeführt (Mit Laufschiene im Einfahrtsbereich)
  - Laufschiene zum einbetonieren
  - Laufschiene zum aufdübeln aus Pflasterfläche (Stabile tragfähige Unterkonstruktion ist hier Voraussetzung)

Oberseite der Tür

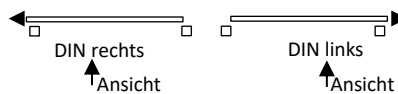
- Tor mit Unterbogen (1)
- Tor mit Oberbogen (2)
- Tor grade mit abgeschrägten Seiten „hoch“ (3)
- Tor grade mit abgeschrägten Seiten „tief“ (4)
- Tor grade Form (5)

(Skizzen in der Ansicht)



Öffnungsrichtung

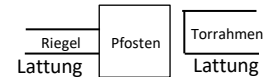
- DIN links
- DIN rechts



Ansicht von der Strasse!

QR- Pfosten (Werden zwischen den Feldern bzw. dem Tor montiert)

- QR 80/3mm
- QR 100/3mm
- QR 120/3mm



QR- Pfosten mit aufgesetzter Kugel

- 80mm Kugel (Für QR- Pfosten 60/3mm empfohlen)
- 100mm Kugel (Für QR- Pfosten 80/3mm empfohlen)
- 120mm Kugel (Für QR- Pfosten 100/3mm empfohlen)
- Pfostenkopf gerundet- passend zur Lattenform

(Skizze in der Ansicht)



Pfostenfarbe

- Weiß (RAL 9016)
- Grün (RAL 6028)
- Grau (RAL 7001)
- Braun (RAL 8016)
- Sonstiges: ..... (Jeder RAL- Ton, jede DB- Farbe ist möglich)

Verankerung der Pfosten

- Pfosten mit Bodenplatte zum aufdübeln
  - Mauer/ Sockel breite: ..... cm
- Pfosten zum einbetonieren
  - In grabbaren Boden
  - Mit Kernbohrungen in vorhandenes Betonfundament

Verläuft die Grundstücksgrenze/ Zaunfront mit einer Steigung/ Gefälle?

- Annähernd in Waage (Bis auf wenige Zentimeter)
- Die Neigung beträgt ca. .... cm je Meter

Lattenfarbe

- Weiß (Ähnlich RAL 9016)
- Grün (Ähnlich RAL 6028)
- Grau (Ähnlich RAL 7001)
- Braun (Ähnlich RAL 8016)
- Dunkelbraun „Struktur“
- Moosgrün „Struktur“

Lattenform (In der Draufsicht- Skizze)

- Eckig
- Profiliert
- Kantig

Lattenkopf (In der Ansicht- Skizze)

- Eckig
- Rund
- Kantig

**6) Wünschen Sie zusätzliche Optionen?**

Montage

- Die Zaunanlage soll durch die Firma Stäblein Zaun- und Toranlagen GmbH montiert werden.

Adresse des Montageortes:

Name: .....

Strasse: .....

Ort: .....

Tel.: ..... (Für Rückfragen)

Die Daten werden nur für die Angebotserstellung und die Auftragsabwicklung gespeichert und verarbeitet, eine Weitergabe an Dritte ist ausgeschlossen!

- Material soll angeliefert werden (Die Montage erfolgt durch den Kunden)  
 Material wird vom Kunden abgeholt und montiert.

..... Stück Elektrischen Türöffner (Summer)

..... Stück Klingeltaster im Pfosten eingebaut

..... Stück elektrischen Antrieb

- Für 2 Flügeliges Tor
- Für freitragendes Schiebetor
- Für bodengeführtes Schiebetor
  - Lichtschanke innen
  - Lichtschanke aussen
  - Kontaktleisten
  - Warnleuchte
  - Schlüsselschalter
  - Code- Taster
  - Handsender

Stück: .....

Stück: .....

Stück: .....

Da dieses Produkt von uns gefertigt wird können wir sehr individuell auf Kundenwünsche reagieren. Haben Sie eine besondere Idee, einen Wunsch, Anregungen? Sprechen Sie uns gerne an, wir versuchen alles um ihnen die perfekte Zaunanlage zu erstellen!

Sonstiges: .....

.....

.....

Skizze des Zaunverlaufs in der Draufsicht (Vogelperspektive) mit Circa Maßangabe: